



# PANDUAN

**UAA**  **ESSON**

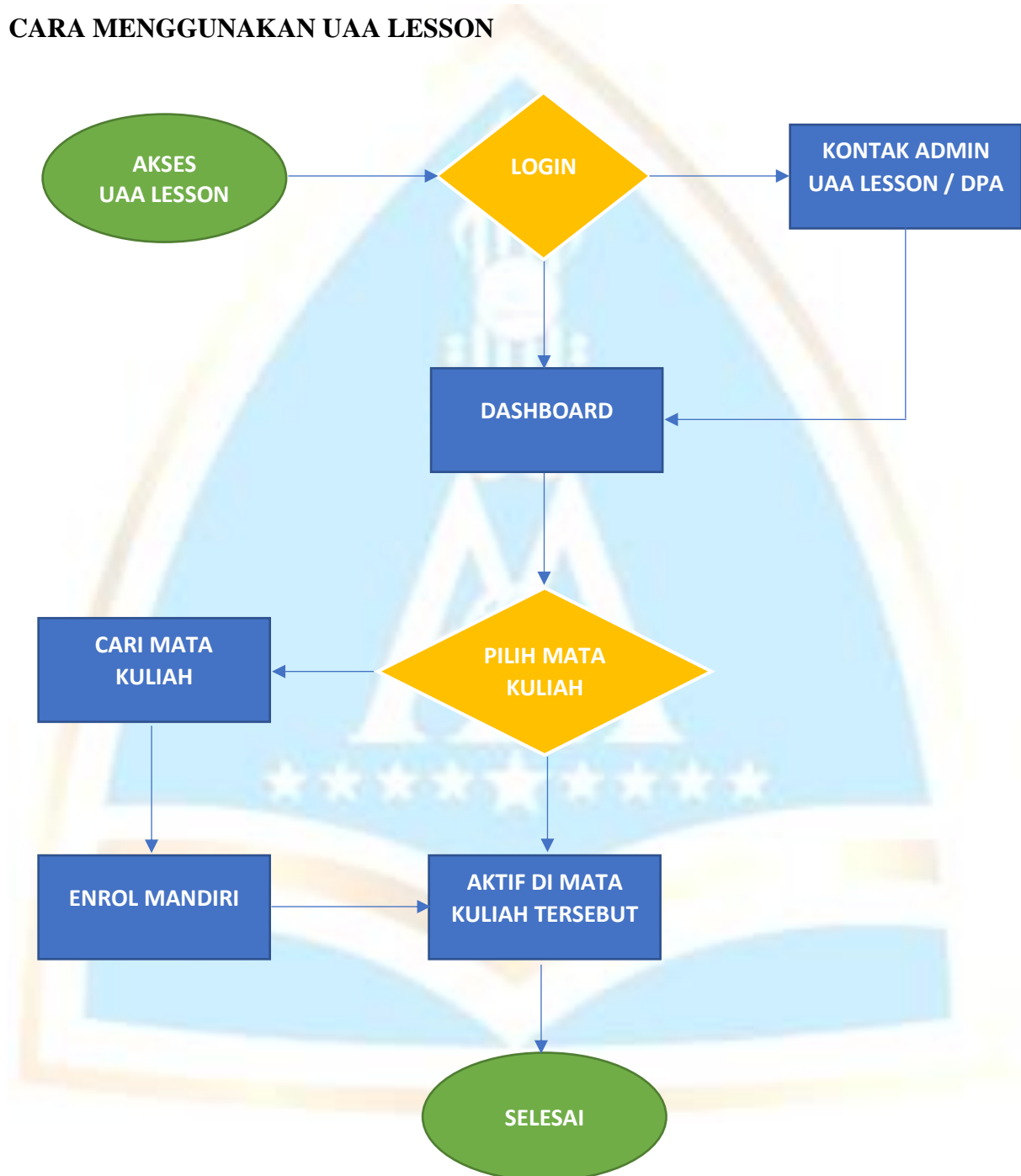
UAA Learning Service System Online

# Untuk Mahasiswa

## SELAMAT DATANG DI UAA LESSON

UAA LESSON singkatan dari Universitas Alma Ata Learning Service System Online merupakan platform e-learning yang digunakan Universitas Alma Ata untuk pembelajaran secara daring.

## CARA MENGGUNAKAN UAA LESSON



## MENGAKSES UAA LESSON

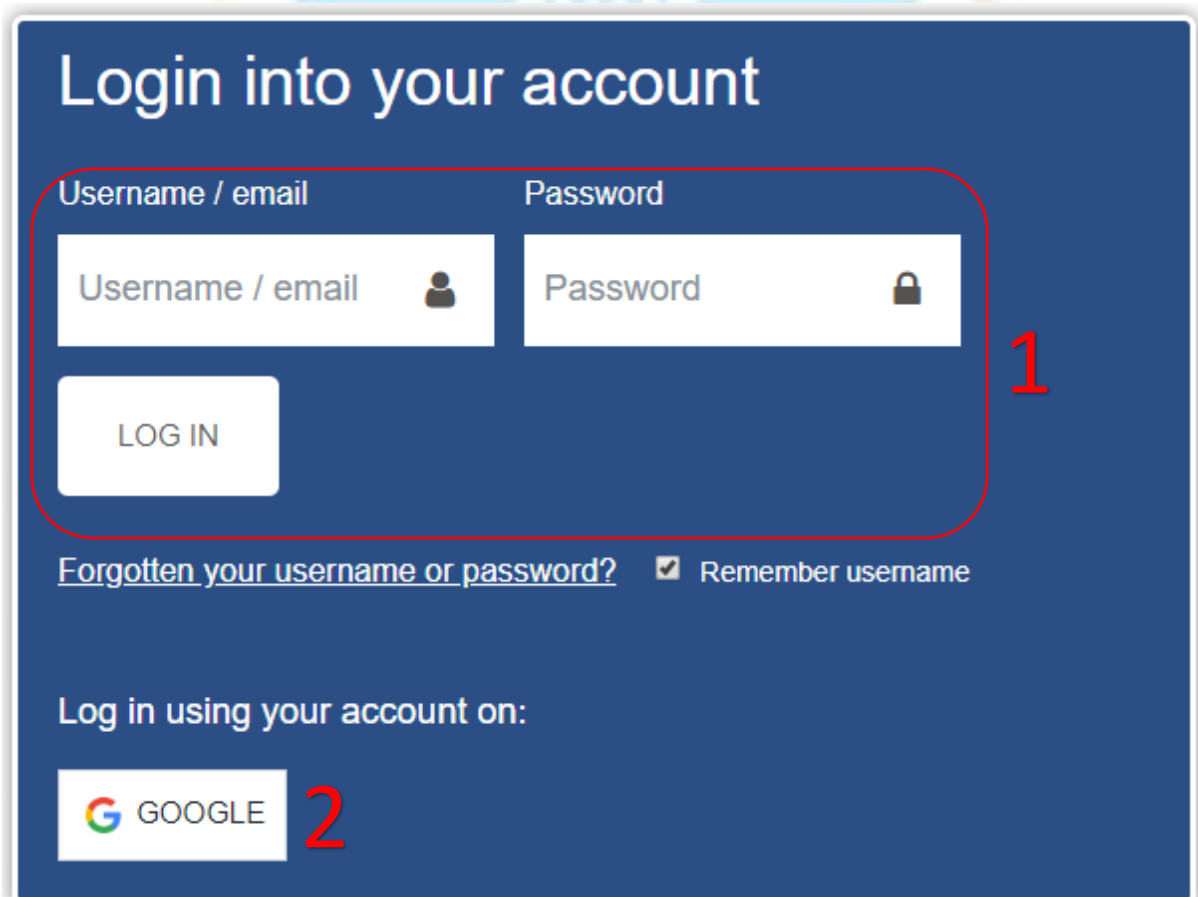
Pastikan terhubung ke internet, Anda bisa mengakses UAA LESSON melalui 2 (dua) cara:

1. Web browser dengan alamat website [elearning.almaata.ac.id](http://elearning.almaata.ac.id)
2. Aplikasi **Moodle** yang dapat di download play store / app store

Jika sudah terinstal ikuti langkah berikut:

- a. Buka aplikasi moodle
- b. Masukkan alamat [elearning.almaata.ac.id](http://elearning.almaata.ac.id)
- c. Tekan Enter / Hubungkan / Next
- d. Tunggu beberapa menit
- e. Login menggunakan akun yang terdaftar
- f. Selesai

## LOGIN UAA LESSON



Username / email Password

Username / email Password

LOG IN

[Forgotten your username or password?](#)  Remember username

Log in using your account on:

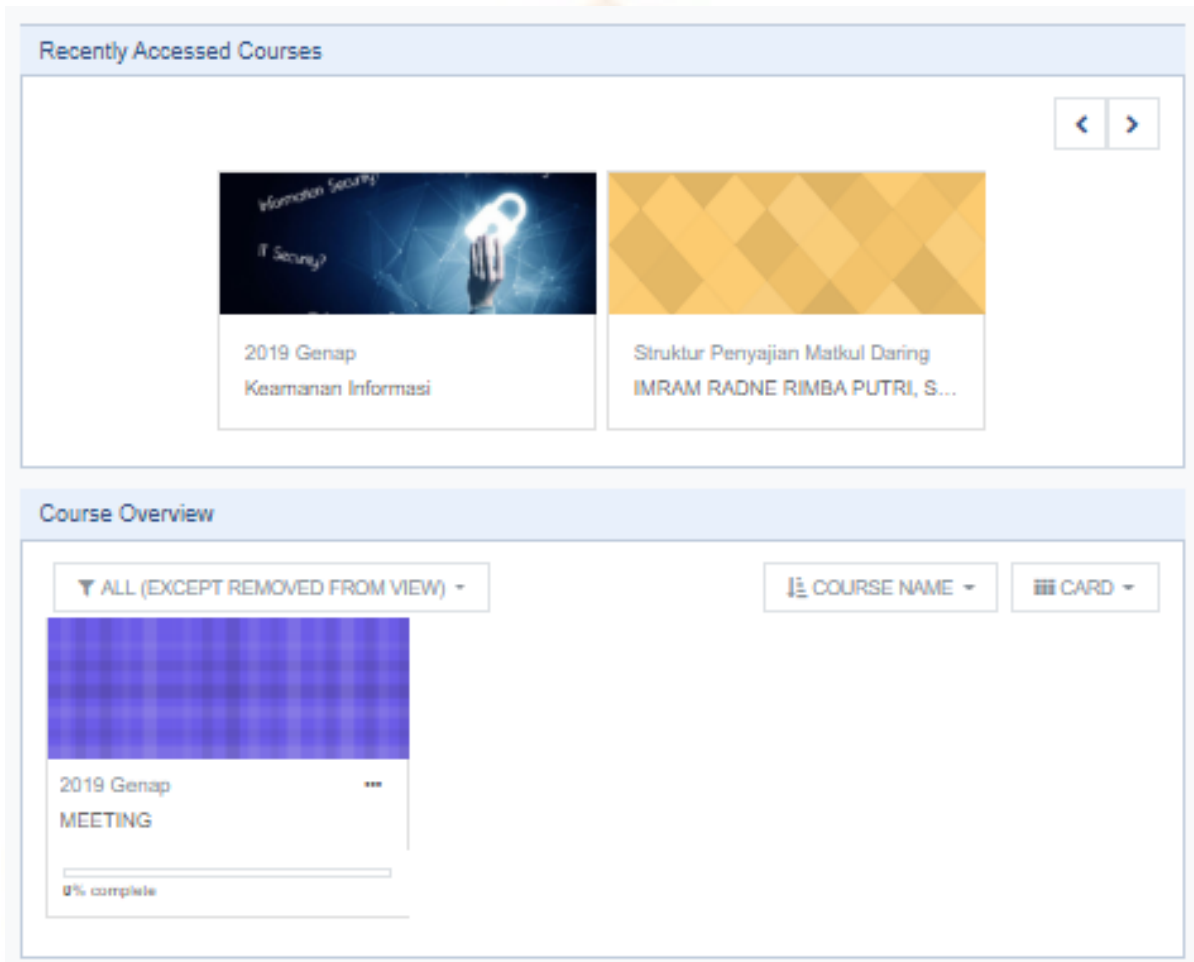
GOOGLE

Halaman login [elearning.almaata.ac.id/login](http://elearning.almaata.ac.id/login), Anda bisa login menggunakan 2 (dua) cara:

1. Gunakan *username* dan *password*, masukkan pada kolom yang tersedia
2. Gunakan SSO login dengan email @almaata.ac.id dengan klik tombol Log in Google

Setelah login berhasil, Anda akan menuju ke halaman *Dashboard*. Jika Anda gagal login menggunakan kedua cara tersebut, silakan menghubungi admin UAA LESSON ([elarning@almaata.ac.id](mailto:elarning@almaata.ac.id)) atau konfirmasi ke DPA masing-masing.

## DASHBOARD UAA LESSON



Halaman *dashboard* adalah halaman di mana semua matakuliah yang dapat diikuti atau dalam artian Anda terdaftar pada matakuliah tersebut. Sehingga Anda dapat memilih matakuliah pada menu dashboard ini tepatnya di bagian *Course Overview*, ketika perkuliahan akan dimulai.

## MENCARI MATAKULIAH DI UAA LESSON

# Elearning Universitas Alma Ata

Dashboard / Courses / Search

?

Jika Anda mengalami kendala tidak ada matakuliah di *Dashboard*, silakan mencari matakuliah tersebut pada kolom pencarian [elearning.almaata.ac.id/course/search.php](http://elearning.almaata.ac.id/course/search.php) atau melalui pencarian di menu kategori berdasarkan fakultas – prodi masing-masing [elearning.almaata.ac.id/course/index.php](http://elearning.almaata.ac.id/course/index.php).

Setelah ditemukan silakan masukkan key yang diberikan dosen pengampu (*enrol mandiri*), jika masih ada kendala hubungi dosen pengampu atau DPA atau ke admin UAA LESSON.

## ENROL MANDIRI DI UAA LESSON

Keamanan Informasi	<b>i</b>
e-Bisnis	<b>i</b>
Manajemen Perubahan	<b>i</b>
Intelijen Bisnis	<b>i</b>

Mahasiswa dapat melakukan *enrol mandiri*, jika pada matakuliah tersebut terdapat **ikon/gambar kunci** dan mempunyai *key* untuk masuk ke matakuliah tersebut. Cara *enrol* cukup dengan memasukkan *key* dan tekan *enter* otomatis Anda akan terdaftar pada matakuliah tersebut selama 1 semester.

## MENGIKUTI PERKULIAHAN DI UAA LESSON

#1 Pendahuluan, Dasar TI (Sinkronus, 13 Agustus 2020, 14.45 WIB)

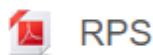
Selamat datang pada pembahasan Pendahuluan, Dasar TI. Sebelum kita memulai aktivitas, mari kita berdoa semoga kegiatan kita bermanfaat dan diberkahi.

### Deskripsi

Pertemuan pertama ini akan disampaikan RPS perkuliahan, kontrak perkuliahan dan pendahuluan atau dasar dari teknologi informasi.

### Capaian Pembelajaran Pertemuan 1

Mahasiswa mampu memahami dan menjelaskan seputar dasar-dasar dari teknologi informasi.



RPS

Silakan download dan pelajari, untuk bisa memastikan perkuliahan selanjutnya akan sesuai dengan RPS yang ada.



Musyawaharah Kontrak Kuliah

Pergunakan forum ini untuk kita berdiskusi dan melakukan

Perkuliahan secara daring, Anda harus mengikuti semua fitur yang disediakan pada pertemuan yang berlangsung. Pastikan Anda membaca petunjuk pada fitur masing-masing dan pastikan di sebelah kanannya bagian kotak tercentang.

## KONTAK

Jika Anda masih mengalami kendala dan bingung dengan pengoperasian UAA LESSON, silakan dapat menghubungi admin UAA LESSON melalui email [elarning@almaata.ac.id](mailto:elarning@almaata.ac.id). Pastikan Anda menuliskan Subjek dan pada isi email dituliskan Nama, NIM, Prodi dan kendala / keluhan dengan bahasa yang singkat, jelas dan mudah dipahami, disarankan terdapat tampilan screenshotnya.